

Vela





Eleva tu potencial, no tus costes.

Presentamos la nueva serie de mesas elevables eléctricas, diseñada para quienes buscan el equilibrio perfecto entre ergonomía avanzada, versatilidad y un presupuesto inteligente.

Desde puestos operativos individuales hasta configuraciones colaborativas, nuestra serie ofrece una solución dinámica para cada rincón de tu espacio.



Control Inteligente:

Tu altura ideal, a un solo toque.

Olvida las aproximaciones. La precisión y la comodidad se unen en nuestro panel de control avanzado, diseñado para que te centres en lo que de verdad importa.

- 4 Memorias programables: Guarda tus alturas favoritas (sentado, de pie o para diferentes usuarios) y cambia de posición con un solo clic.
- Pantalla LCD en tiempo real: Visualiza la altura exacta de tu mesa en centímetros para un ajuste milimétrico y ergonómico.
- Simplicidad total: Un manejo intuitivo y fluido que hace que moverte sea la parte más fácil de tu jornada.

Tecnología diseñada para personas, no para expertos.

Mesa Recta: Eficiencia en cada altura.

Nuestra mesa individual combina un diseño compacto con la potencia de la elevación eléctrica. La solución perfecta para maximizar tu bienestar y productividad sin complicaciones.

Pura versatilidad: Ideal para cualquier espacio.

Estilo propio: 10 acabados para personalizar tu éxito.

Simple. Ergonómica. Imbatible.







Mesa Bench: Colaboración en movimiento.

Doble puesto, doble bienestar. La solución inteligente para equipos que comparten espacio sin renunciar a la salud individual. Dos puestos enfrentados con regulación eléctrica independiente para que cada usuario decida su altura.

- Puestos Independientes: Cada persona elige cómo y cuándo moverse.
- Optimización del Espacio: Diseño compacto que potencia el trabajo en equipo.
- Oficina Dinámica: Fomenta la energía y la salud en el ADN de la empresa.

Sincronía perfecta. Rendimiento compartido.



Conectividad total: Energía en tu escritorio.

Más que un mando, un centro de carga. El panel de control incorpora un puerto USB integrado, diseñado para mantener tus dispositivos siempre listos sin cables innecesarios por el suelo.

- Carga directa: Alimenta tu móvil, tablet o periféricos cómodamente desde la propia mesa.
- Escritorio limpio: Elimina el desorden y mantén tus herramientas a mano.
- Funcionalidad 2 en 1: Controla tu altura y gestiona tu energía en un solo lugar.

Tu oficina, conectada y siempre operativa.



Transforma tu forma de teletrabajar.

Una mesa elevable en casa no es solo un mueble, es una inversión en tu salud. Rompe con el sedentarismo y mantén la vitalidad durante toda la jornada sin salir de tu habitación.



**Cuida tu cuerpo. Mejora tu enfoque.
Disfruta tu casa.**

- Adiós a la fatiga: Cambia de postura para evitar dolores de espalda y cuello.
- Diseño Integrado: Gracias a sus 10 acabados, se adapta a la decoración de tu hogar como una pieza más.



Zonas Bench: El futuro es flexible.

El nuevo estándar del trabajo en equipo. Los puestos Bench regulables transforman la oficina tradicional en un ecosistema dinámico. La colaboración ya no es estática: es un movimiento constante hacia la salud y el rendimiento.

- Libertad individual: Cada usuario ajusta su altura de forma independiente, respetando el ritmo de cada cuerpo.
- Talento conectado: Fomenta la interacción sin las barreras de los escritorios fijos.
- Espacios de alto rendimiento: Reduce el sedentarismo colectivo y atrae al talento que busca bienestar real.

No es solo una mesa, es el motor de la oficina moderna.



Técnico:

Características



Tapa:

Tapa rectangular fabricada en tablero de partículas con recubrimiento de melamina de 19 ó 25 mm de espesor. Cantos termofusionados de 1 y 2 mm de espesor, respectivamente. Cara inferior mecanizada para alojar herrajes que permiten el ensamblaje de componentes y accesorios. Densidad media de los tableros de 25 mm de espesor: 610 kg/m³. Densidad media de los tableros de 19 mm: 630 kg/m³. Varios acabados.

Estructura:

Estructura elevable en metal de dos tramos. Peso máximo permitido 80 Kg. Rango de altura: 707-1192 mm.

Motor:

Motor eléctrico único con velocidad de elevación de 25 mm/s y nivel de sonido inferior a 50 db.

Display:

Display digital con memoria de 4 psociones, puerto de carga integrado usb. Recordatorio anti sedentarismo y bloqueo de seguridad.



Tapas:

Tapa rectangular fabricada en tablero de partículas con recubrimiento de melamina de 19 ó 25 mm de espesor. Cantos termofusionados de 1 y 2 mm de espesor, respectivamente. Cara inferior mecanizada para alojar herrajes que permiten el ensamblaje de componentes y accesorios. Densidad media de los tableros de 25 mm de espesor: 610 kg/m³. Densidad media de los tableros de 19 mm: 630 kg/m³. Varios acabados.

Estructura:

Estructura elevable en metal de tres tramos. Peso máximo permitido 150 Kg. Rango de altura: 607-1252 mm.

Motor:

Tres motores eléctricos con velocidad de elevación de 40 mm/s y nivel de sonido inferior a 50 db.

Display:

Display digital con memoria de 4 psociones, puerto de carga integrado usb. Recordatorio anti sedentarismo y bloqueo de seguridad.



Tapas:

Tapa rectangular fabricada en tablero de partículas con recubrimiento de melamina de 19 ó 25 mm de espesor. Cantos termofusionados de 1 y 2 mm de espesor, respectivamente. Cara inferior mecanizada para alojar herrajes que permiten el ensamblaje de componentes y accesorios. Densidad media de los tableros de 25 mm de espesor: 610 kg/m³. Densidad media de los tableros de 19 mm: 630 kg/m³. Varios acabados.

Estructura:

Estructura elevable en metal de tres tramos. Dos puestos de trabajo enfrentados con elevación independiente. Peso máximo permitido 120 Kg por puesto. Disponibles badeja para electrificación inferior y soportes para separador. Rango de altura: 607-1252 mm.

Motor:

Cuatro motores eléctricos con velocidad de elevación de 40 mm/s y nivel de sonido inferior a 50 db.


Display:

Display digital con memoria de 4 psociones, puerto de carga integrado usb. Recordatorio anti sedentarismo y bloqueo de seguridad.

Acabados metálicos:



Blanco




Negro




Gris


Acabados Melamina:



Castaño



Roble



Haya



Peral

Blanco





Grafito




ESPECIAL: Aluminio

Gris



Marmol claro



Marmol oscuro

